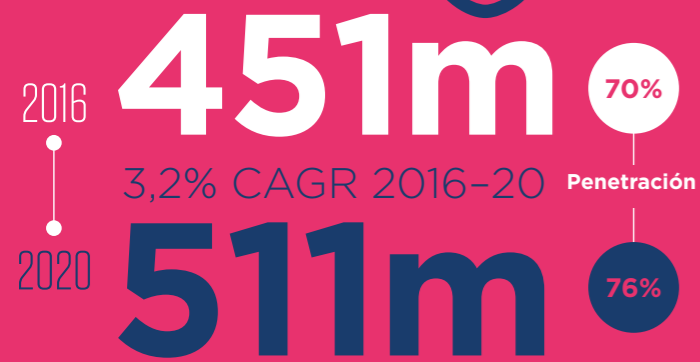
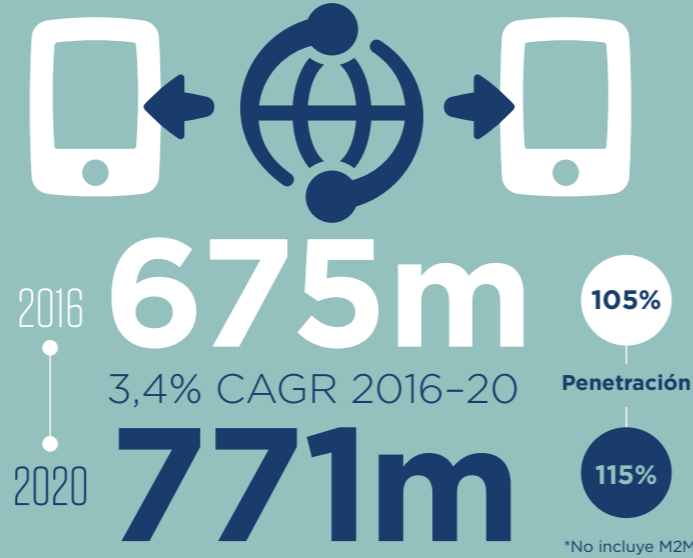


ECONOMÍA MÓVIL 2017 AMÉRICA LATINA Y CARIBE

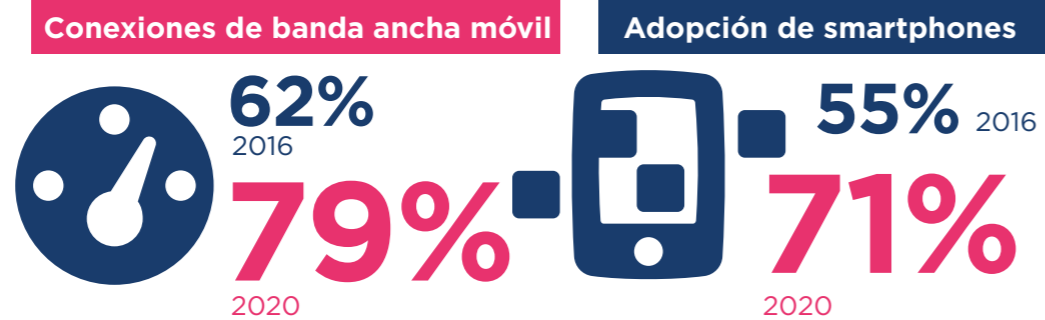
Suscriptores
únicos
(en millones)



Conexiones
(en millones)



Transición
acelerada hacia
redes de banda
ancha móvil y
teléfonos
inteligentes
(smartphones)

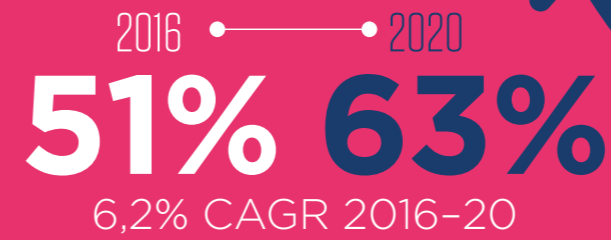


Ingresos e
inversiones
debido al
crecimiento
de datos



CAPEX de operadores 2017-2020 **USD 67,7 mil M**

Penetración
de internet
móvil



Servicios
de dinero
móvil



Aporte de
la industria
móvil al PIB
(USD, en miles de millones)



Financiamiento
público

Aporte del ecosistema móvil al
financiamiento público antes de tasas
regulatorias y de espectro



Empleo



Empleos generados directamente
por el ecosistema móvil en 2016

